



ЗВІТ ПРО УПРАВЛІННЯ 2020

ТОВ «ТАТРАФАН ПЛАСТХІМ-Т»

Директор виконавчий



Крайняк Рудольф

| | | |
|--|--|--------------|
| 1. Організаційна структура та опис діяльності підприємства | | 3-6 |
| 2. Результати діяльності | | 7 |
| 3. Ліквідність та зобов'язання | | 8-9 |
| 4. Екологічні аспекти | | 10-11 |
| 5. Соціальні аспекти та кадрова політика | | 12-13 |
| 6. Ризики | | 14 |
| 7. Дослідження та інновації | | 15 |
| 8. Фінансові інвестиції | | 16 |
| 9. Перспективи розвитку | | 17 |

1. Організаційна структура та опис діяльності підприємства



ТОВ "Татрафан Пластхім-Т" було створена шляхом перейменування **ТОВ "Теріхем Трейд"** 05.12.2019 р. **ТОВ "Теріхем Трейд"** було засноване 19.12.2014 р.

Станом на 31 грудня 2020 року засновниками Компанії є ТОВ "Татрафан" 75% (Україна), АТ "Пластхім-Т" (Болгарія) 25%. (31 грудня 2019 ТОВ "Татрафан – 100%).

Основною метою діяльності ТОВ «ТАТРАФАН ПЛАСТХІМ-Т» є виробництво високоякісної продукції та надання високоякісних послуг завдяки постійному вдосконаленню наших процесів з урахуванням впливу на навколишнє середовище, здоров'я та безпеку наших співробітників та дотримання основних гігієнічних умов виробничого середовища для забезпечення безпеки наших продуктів.

Гарантом виробництва високоякісної продукції та надання високоякісних послуг є впроваджена, діюча та сертифікована система управління якістю ISO 9001:2015.

У тісній співпраці з нашими партнерами ми хочемо втілити бачення компанії, яка прагне підвищити рівень задоволеності клієнтів та розширити знання організації.



Код ЄДРПОУ: 39555868



Компанія за своєю організаційно-правовою формою є **Товариством з обмеженою відповідальністю**



Фактична та юридична адреса здійснення діяльності підприємства: м. Луцьк, вул. Рівненська, 76А




Види діяльності:

- 22.21 Виробництво плит, листів, труб і профілів із пластмас (основний);
- 46.19 Діяльність посередників у торгівлі товарами широкого асортименту.

1. Організаційна структура та опис діяльності підприємства

Підприємство виробляє та імпортує плівку для наступних сегментів:




Пакувальна плівка для продуктів харчування та непродовольчих товарів

- ВОРР плівка власного виробництва
- Імпортована плівка (СРР, МАТТ, Pearled, РЕТ, Меттал)

Тютюнова плівка:

- Термозбіжні плівки
- Плівки з посиленою термозбіжністю
- Плівки з низьким рівнем температури зварювання



Наші плівки забезпечують міцність упаковки, відмінний зовнішній вигляд продукту і відповідні бар'єрні властивості, які забезпечують захист і зносостійкість.

1. Організаційна структура та опис діяльності підприємства



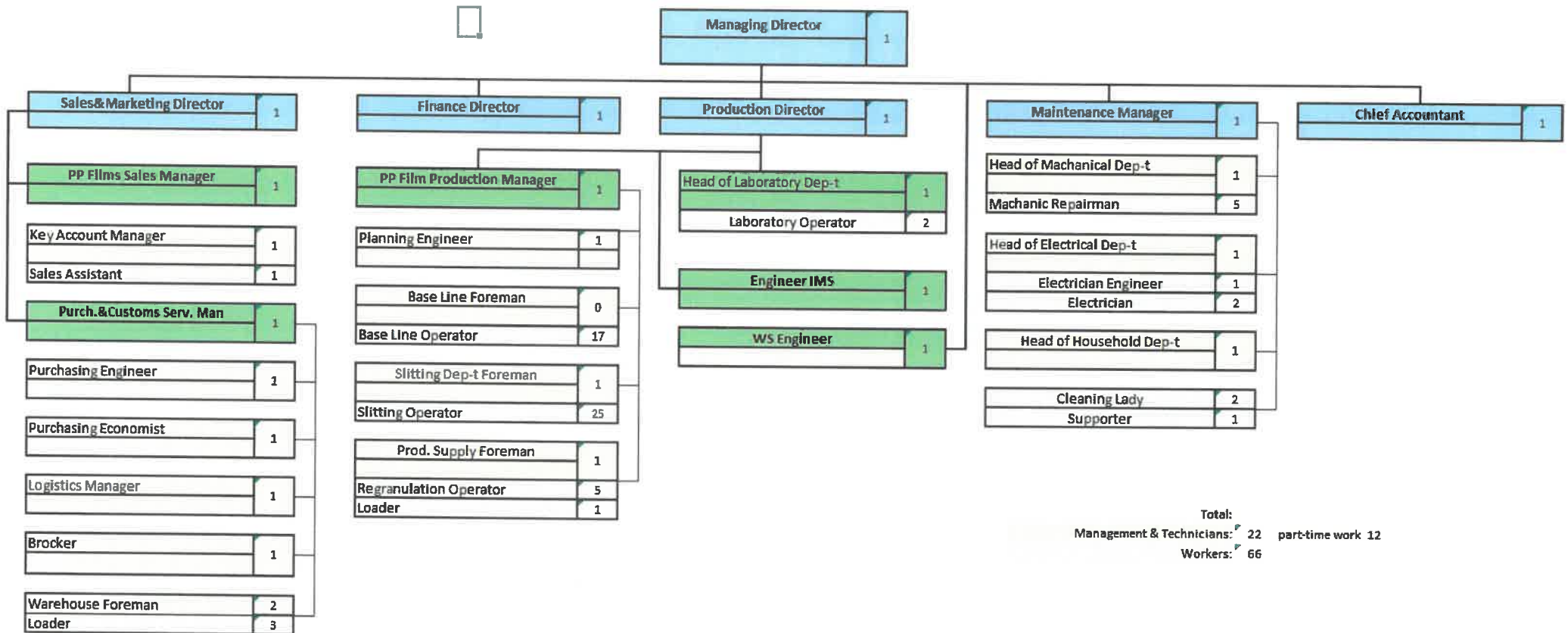
Продукція ТОВ «ТАТРАФАН ПЛАСТХІМ-Т» реалізується в Україні та експортується в:



- Словаччину
- Білорусь
- Азербайджан
- Узбекистан
- Грузію
- Естонію

1. Організаційна структура та опис діяльності підприємства

Tatrafan Plastchim-T

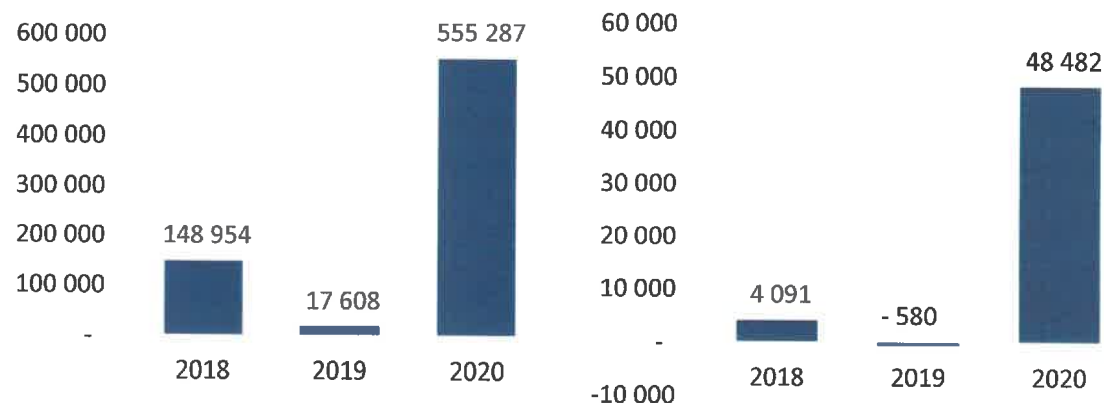


Total:
Management & Technicians: 22 part-time work 12
Workers: 66

2. Результати діяльності

У 2020 році чистий дохід від реалізації зріс на 537 679 тис. грн у порівнянні із 2019 роком через збільшення виробничих потужностей, за рахунок значних інвестицій здійснених у 2020 році в розмірі 5,4 мільйони євро.

Чистий фінансовий результат у 2020 році становить 48 482 тис. грн, що більше на 49 062 тис. грн у порівнянні з 2019 роком



■ Чистий дохід від реалізації продукції

■ Чистий фінансовий результат

Звіт про фінансові результати за 2020 рік

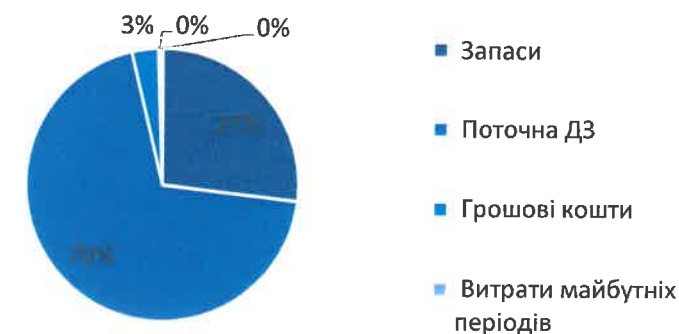
| Код рядка | Назва статті | 2020 рік | 2019 рік | Відхилення, тис.грн. | Відхилення, % |
|-------------|--|---------------|--------------|----------------------|-------------------|
| 2000 | Чистий дохід від реалізації продукції (товарів, робіт, послуг) | 555 287 | 17 608 | 537 679 | 3 053,6% |
| 2050 | Собівартість реалізованої продукції (товарів, робіт, послуг) | - 468 335 | - 17 802 | - 450 533 | 2 530,8% |
| 2090 | Валовий прибуток (збиток) | 86 952 | - 194 | 87 146 | -44 920,6% |
| 2120 | Інші операційні доходи | 7 291 | 732 | 6 559 | 896,0% |
| 2130 | Адміністративні витрати | - 13 116 | - | - 13 116 | - |
| 2150 | Витрати на збут | - 8 330 | - | - 8 330 | - |
| 2180 | Інші операційні витрати | - 13 607 | - 1 118 | - 12 489 | 1 117,1% |
| 2190 | Фінансовий результат від операційної діяльності прибуток (збиток) | 59 190 | - 580 | 59 770 | -10 305,2% |
| 2240 | Інші доходи | 9 | - | 9 | - |
| 2250 | Фінансові витрати | - 194 | - | - 194 | - |
| 2290 | Фінансовий результат до оподаткування прибуток (збиток) | 59 005 | - 580 | 59 585 | -10 273,3% |
| 2300 | Витрати (дохід) з податку на прибуток | - 10 523 | - | - 10 523 | - |
| 2350 | Чистий фінансовий результат | 48 482 | - 580 | 49 062 | -8 459,0% |

3. Ліквідність та зобов'язання

Оборотні активи

| Стаття | 2020 | | 2019 | | Відхилення | |
|----------------------------|----------|--------|----------|--------|------------|--------|
| | тис. грн | % | тис. грн | % | тис. грн | % |
| Запаси | 56 117 | 26,9% | 1 903 | 26,3% | 54 214 | 2 849% |
| Поточна ДЗ | 144 687 | 69,4% | 1 487 | 20,6% | 143 200 | 9 630% |
| Грошові кошти | 6 596 | 3,2% | 3 840 | 53,1% | 2 756 | 72% |
| Витрати майбутніх періодів | 424 | 0,2% | - | 0,0% | 424 | - |
| Інші оборотні активи | 642 | 0,3% | - | 0,0% | 642 | - |
| Всього | 208 466 | 100,0% | 7 230 | 100,0% | 201 236 | 2 783% |


Структура оборотних активів станом на 31.12.2020 р.



Поточні зобов'язання і забезпечення

| Стаття | 2020 | | 2019 | | Відхилення | |
|---------------------------|----------|--------|----------|--------|------------|----------|
| | тис. грн | % | тис. грн | % | тис. грн | % |
| Поточна КЗ | 157 900 | 85,3% | 2 281 | 99,3% | 155 619 | 6 822% |
| Поточні забезпечення | 1 436 | 0,8% | - | 0,0% | 1 436 | - |
| Інші поточні зобов'язання | 25 759 | 13,9% | 15 | 0,7% | 25 744 | 171 627% |
| Всього | 185 095 | 100,0% | 2 296 | 100,0% | 182 799 | 7 962% |

Структура поточних зобов'язань і забезпечень станом на 31.12.2020 р.



Аналіз ліквідності ТОВ «Татрафан Пластхім-Т»

| Найменування показника | 2020 | 2019 |
|---|------|------|
| Коефіцієнт поточної ліквідності | 1,13 | 3,15 |
| Коефіцієнт забезпеченості власним оборотним капіталом | 0,95 | 3,15 |
| Коефіцієнт забезпеченості фінансових зобов'язань активами | 0,78 | 0,31 |

Показник поточної ліквідності на кінець 2020 року коефіцієнт становить 1,13. Компанія спроможна погашати поточні зобов'язання.

Компанія є фінансово стійкою, здатна вчасно розраховуватися за зобов'язаннями та здатна продовжувати свою діяльність в довгостроковій перспективі.

4. Екологічні аспекти

В процесі виготовлення продукції, ТОВ «ТАТРАФАН ПЛАСТХІМ-Т» контролює вплив наших процесів на навколишнє середовище, щоб *запобігти його забрудненню*.

Зокрема:

- ✓ Здійснюємо інструментальний контроль за станом викидів забруднюючих речовин в атмосферне повітря.
- ✓ Слідкуємо за динамікою утворення відходів.
- ✓ Проводимо озеленення території.

Аналіз екологічних ризиків дає нам можливість превентивно запобігати забрудненню навколишнього середовища.

ТОВ «ТАТРАФАН ПЛАСТХІМ-Т» зобов'язуємось постійно вдосконалювати систему екологічного моніторингу та покращувати екологічні показники.

Ми постійно навчаємо наш персонал з метою досягнення цілей щодо якості, промислової безпеки та охорони здоров'я, охорони навколишнього середовища.

Товариство проводить ознайомлення працівників із системою екологічного менеджменту, впливом виробничих процесів на довкілля, необхідністю раціонального використання природних ресурсів та правильного поводження з відходами.

ТОВ «ТАТРАФАН ПЛАСТХІМ-Т» беремо на себе зобов'язання діяти у відповідності з усіма законами, правилами та етичними принципами.

Ми постійно слідкуємо за змінами у екологічному законодавстві та діємо виключно в його рамках. Зобов'язуємось дотримуватись всіх обов'язкових вимог.

Компанія бере на себе зобов'язання виділити необхідні ресурси і очікує активної участі персоналу в їх ефективному використанні.

Персонал товариства забезпечений відповідними матеріальними засобами щодо правильного поводження з відходами (контейнерами та планами розміщення).

ТОВ «ТАТРАФАН ПЛАСТХІМ-Т» проводить лабораторний контроль концентрації шкідливих речовин в робочих зонах та під час викидів в атмосферне повітря.



4. Екологічні аспекти



Нашою метою є створення та стабілізація процесів відповідно до вимог та зобов'язань законодавства з метою мінімізації негативних впливів на навколишнє середовище через:

скорочення кількості відходів за умов дотримання принципів управління відходами;

переробка технологічних відходів з власних продуктів виробництва;

економічне використання природних ресурсів;

поводження з небезпечними речовинами з метою мінімізації впливу на безпеку, здоров'я та навколишнє середовище;

прозора співпраця з партнерами, зокрема з відповідними органами державної влади.



ТОВ «Татрафан Пластхім-Т» докладает значних зусиль у дотриманні екологічної безпеки, протягом усієї своєї діяльності підприємство передає відходи виробництва як вторинну сировину на переробку.

5. Соціальні аспекти та кадрова політика

Керівництво компанії проводить відповідальну соціальну та кадрову політику.

На підприємстві заключено колективний договір між представниками адміністрації та представниками трудового колективу. У колективному договорі визначено соціальні гарантії для працівників.

Щоб запобігти плинності кадрів на підприємстві постійно підвищується заробітна плата, проводяться заходи для сприяння задоволення працівниками своїм робочим місцем.

У своїй діяльності ТОВ «Татрафан Пластхім-Т» дотримується соціальних стандартів в сфері захисту працівників, зокрема в своїй діяльності керується Кодексом Законів про Працю України.

Наші відносини з працівниками базуються на основі затвердженого Етичного кодексу , що ґрунтується у прояві поваги прав людини, гідності особи та справедливого ставлення до всіх.

Компанія дбає про позитивне природне середовище, що в першу чергу передбачає увагу здоров'ю та безпеки своїх працівників.

Протягом 2020 року на підприємстві працювало 78 працівників , з яких 2 жінки працювало на керівних посадах.

5. Соціальні аспекти та кадрова політика

Адміністрація підприємства постійно турбується про кар'єрний та професійний ріст персоналу, його навчання та підвищення кваліфікації.

Компанія проводить щорічно анкетування персоналу щодо задоволеності різними аспектами робочого середовища: заробітною платою, навантаженням, відношенням керівництва, комунікацією, рівнем безпеки праці, екологічної безпеки.

Компанія прислухається до пропозицій працівників щодо покращення співпраці.

Регулярно проводяться навчання персоналу щодо безпеки праці, екологічної безпеки, професійного розвитку.

На підприємстві розроблено етичний кодекс, де визначено стандарти прав людини, підтримується спрямування на позитивне робоче середовище, описано ставлення до хабарництва та корупції, відношення до вирішення конфліктів інтересів та використання власності компанії.

Згідно до «Положення про оплату праці» та «Положення про преміювання» при укладанні трудових угод адміністрація дотримується всіх встановлених норм та законів – проводиться індексація заробітної плати та атестація робочих місць у зв'язку з шкідливими умовами праці.

У відповідності до вимог Закону України «Про охорону праці» на підприємстві створена система управління охороною праці, яка забезпечує здорові та безпечні умови праці, проводиться аналіз виробничого травматизму та превентивні міри для уникнення ушкодження здоров'я, надаються пільги та компенсації.

ТОВ «ТАТРАФАН ПЛАСТХІМ-Т» має розроблену методичку оцінки ризиків, яка постійно вдосконалюється.

Ризики класифікуємо як:

Екологічні ризики



Фінансові ризики



Ризики професійної безпеки та здоров'я



7. Дослідження та інновації

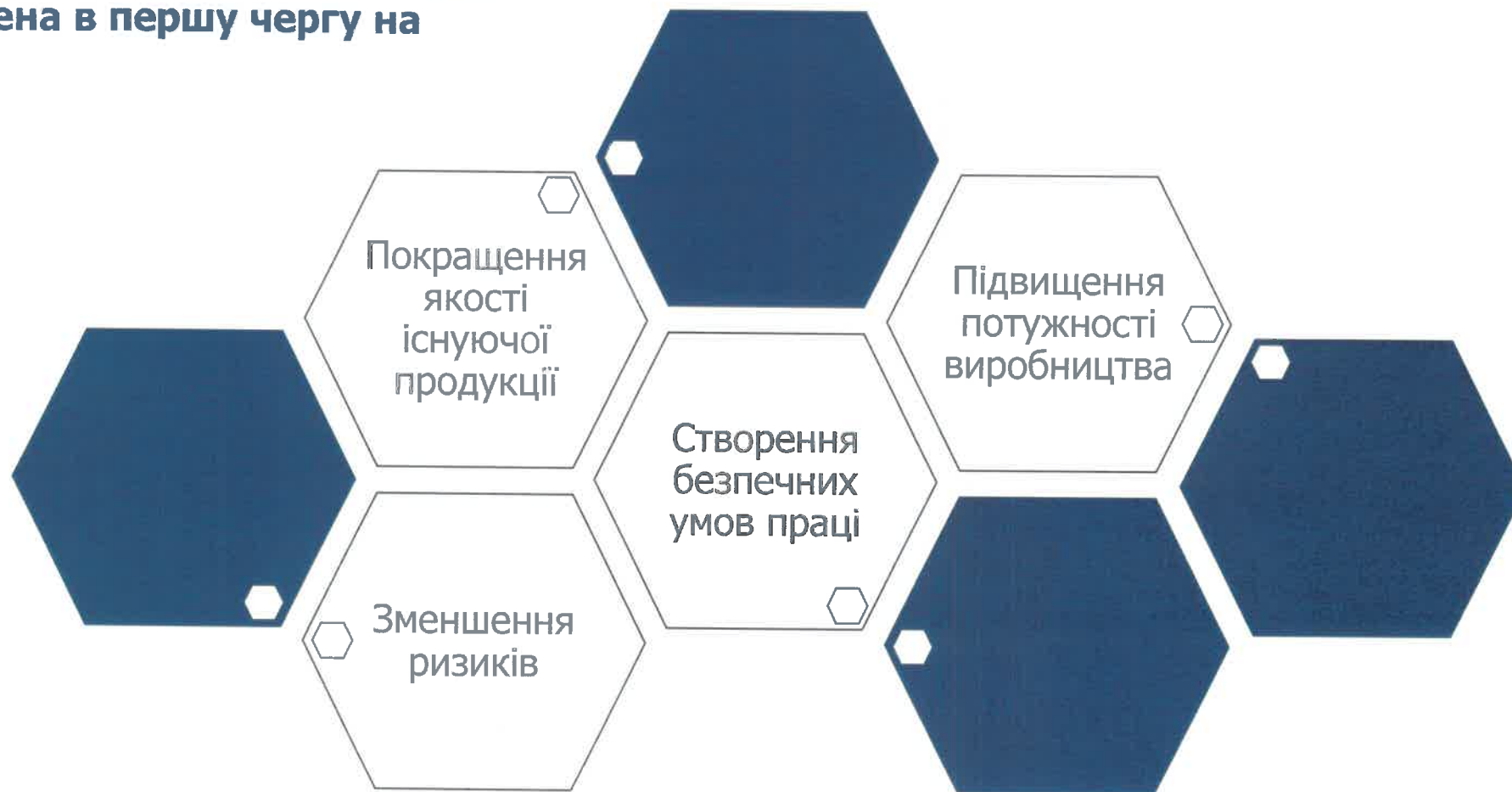
Дослідження та інновації **обумовлюються потребами ринку та конкурентним середовищем.**

У співпраці зі словацькими колегами відбувається розробка нових продуктів, здійснюється фінансування, проводиться тестування та впровадження у виробництво за умови задоволення потреб споживачів, а також отримання прибутку від впровадження нових видів продуктів.

При цьому аналізуються екологічні аспекти та аспекти безпеки робочого середовища.

8. Фінансові інвестиції

**Інвестиційна діяльність підприємства
направлена в першу чергу на**



9. Перспективи розвитку

**Заплановані
інвестиції в розмірі
3,3 млн. євро на
2021 рік**

**Зважаючи на значні
інвестиції здійснені в
2020 році в розмірі 5,4
мільйони євро**

**Компанія планує досягнути об'єм
виробництва 12.0 тис. тон. плівки з
показником EBITDA 2 МЛН. ЄВРО
щорічно.**